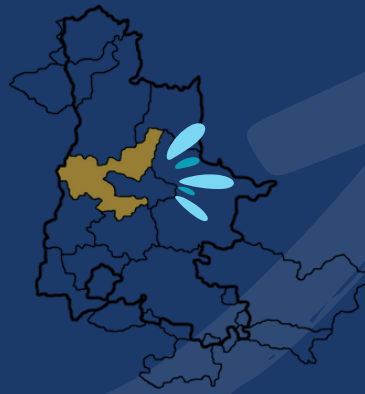


LES STATS DE L'EMPLOI

COMMUNAUTE DE COMMUNES VAL DE DROME

• 29 COMMUNES DANS LA DROME



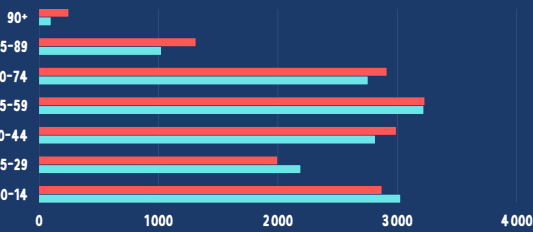

FICHE DROME

PREMIER TRIMESTRE 2023

- 1 DONNEES GENERALES SUR LE TERRITOIRE
SOURCE : INSEE 2020
- 2 DONNEES TRIMESTRIELLE SUR LE CHOMAGE ET L'EMPLOI
SOURCE : OBS. DE POLE EMPLOI

POPULATION

DONNEES 2020
30632 HABITANTS (+5%)
PAR RAPPORT A 2014



ACTIVITE DES HABITANTS

DONNEES 2020 - POPULATION DE 15 A 64 ANS
18497 HABITANTS (+2%)
PAR RAPPORT A 2014

18497 HABITANTS (+2%)
PAR RAPPORT A 2014



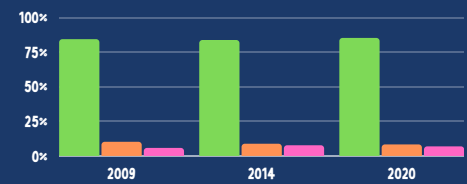
LOGEMENTS

DONNEES 2020

15373 LOGEMENTS (+6%)
PAR RAPPORT A 2014

13045 RESIDENCES PRINCIPALES (+8%)
1273 RESIDENCES SECONDAIRES / OCCASIONNELS (-0%)
1056 LOGEMENT VACANTS (-6%)

■ RÉSIDENCES PRINCIPALES
■ RÉSIDENCES SECONDAIRES ET LOGEMENTS OCCAS...
■ LOGEMENTS VACANTS



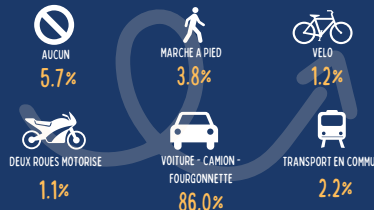
ETUDES

DONNEES 2020



TRANSPORTS UTILISES

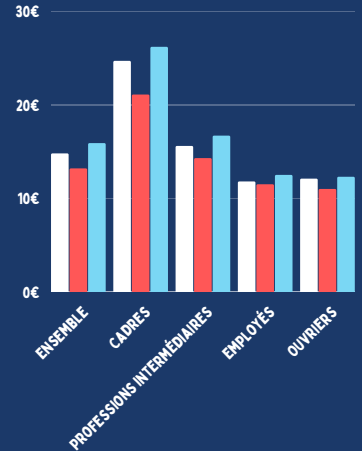
POUR SE RENDRE AU TRAVAIL - DONNEES 2020



SALAIRE NET HORAIRE

MOYEN EN EUROS - DONNEES 2021

■ ENSEMBLE ■ FEMMES ■ HOMMES



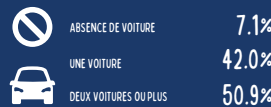
EMPLOIS DES HABITANTS

DONNEES 2020



EQUIPEMENT AUTOMOBILE

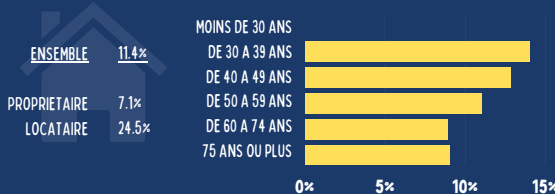
DÉS MENAGES - DONNEES 2020



TAUX DE PAUVRETE

DONNEES 2020

- PAR STATUT D'OCCUPATION DU LOGEMENT DU REFERENT FISCAL
- PAR TRANCHE D'AGE DU REFERENT FISCAL



CREATION D'ENTREPRISES

DONNEES 2021

394 CREEES DONT 292
ENTREPRISES INDIVIDUELLES
(74.1%)

SECTEURS D'ACTIVITE

PAR UNITE LEGALE - DONNEES 2020



TAILLE-ACTIVITE

ETABLISSEMENT ACTIFS EMPLOYEURS - DONNEES 2021



CHOMAGE SUR L'EPCI

AU SENS DU RECENSEMENT - POUR LES 15-64 ANS DONNEES 2020

TAUX DE CHOMAGE DE 11.1% SOIT 1591 CHOMEURS
EN BAISSE DE 1.1 POINTS PAR RAPPORT AU RECENSEMENT 2014

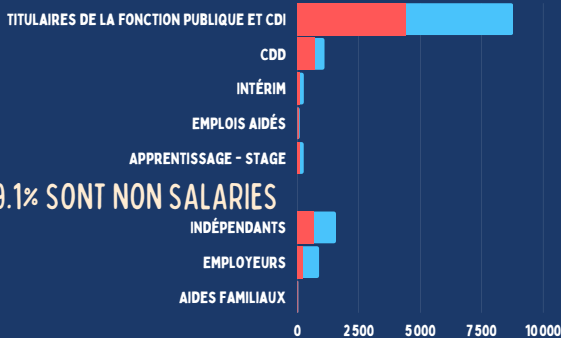
TAUX DE CHOMAGE DES 15/24 ANS	25.3%
TAUX DE CHOMAGE DES 25/54 ANS	9.7%
TAUX DE CHOMAGE DES 55/64 ANS	9.9%
---	---
AUCUN DIPLOME OU CERTIFICAT D'ETUDES PRIMAIRES	18.9%
BEPC, BREVET DES COLLEGES, DNB	15.6%
CAP, BEP OU EQUIVALENT	12.1%
BACCALAUREAT, BREVET PROFESSIONNEL OU EQUIVALENT	12.9%
DIPLOME DE L'ENSEIGNEMENT SUPERIEUR - BAC+2	7.5%
DIPLOME DE L'ENSEIGNEMENT SUPERIEUR - BAC+3 OU +4	7.3%
DIPLOME DE L'ENSEIGNEMENT SUPERIEUR - BAC+5 OU PLUS	6.2%

STATUT ET CONDITION

D'EMPLOI DES 15 ANS OU PLUS EN 2020

80.9% SONT SALARIES

FEMMES - HOMMES



19.1% SONT NON SALARIES

INDÉPENDANTS
EMPLOYEURS
AIDES FAMILIAUX

DEMANDEURS D'EMPLOI

CATEGORIE ABC - INTERCOMMUNALITE - DONNEES MARS 2023

2455 DEMANDEURS EN CATEGORIE ABC (-2.7% SUR UN AN) DONT

- 334 ONT MOINS DE 26 ANS (14%)
 - 4.0% SUR UN AN
- 735 ONT PLUS DE 50 ANS (30%)
 - 4.3% SUR UN AN

1213 DEMANDEURS D'EMPLOIS EN CATEGORIE ABC SONT INSCRITS DEPUIS 1 AN (-10.9% SUR UN AN)

TOP3 DES EMBAUCHES

INTERCOMMUNALITE - DONNEES MARS 2023 - 1ER TRIMESTRE 2023

1ER TRIMESTRE 2023
ARTS, SPECTACLES ET ACTIVITÉS RÉCRÉATIVES 450
AGRICULTURE, SYLVICULTURE ET PÊCHE 430
COMMERCES - RÉPARATION D'AUTOMOBILES ET DE MOTOCYCLES 290

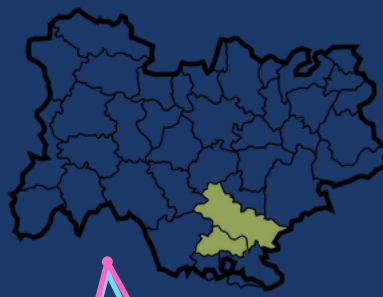
4EME TRIMESTRE 2022
ARTS, SPECTACLES ET ACTIVITÉS RÉCRÉATIVES 600
COMMERCES - RÉPARATION D'AUTOMOBILES ET DE MOTOCYCLES 320
SANTÉ HUMAINE ET ACTION SOCIAL 280

SOURCES

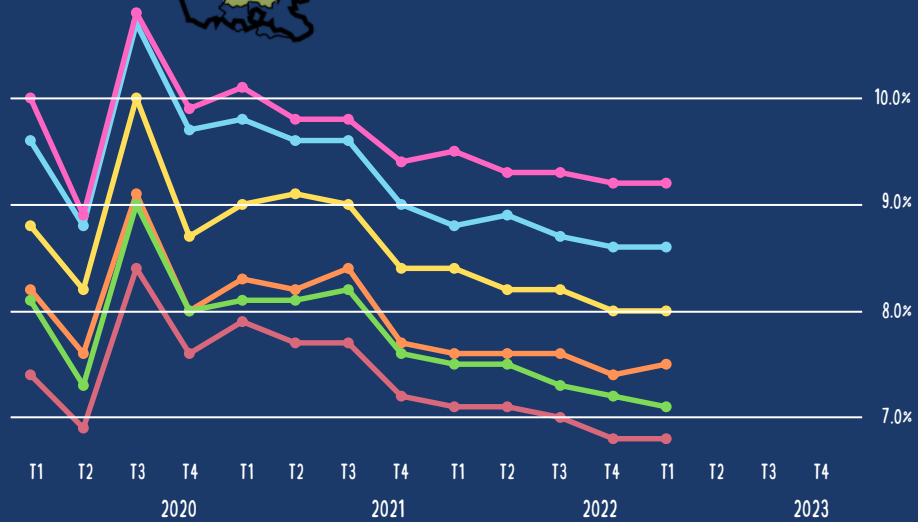
Population: Insee, RP2020 exploitation principale, géographie au 01/01/2023.
Activité des habitants: Insee, RP2009, RP2014 et RP2020, exploitations principales, géographie au 01/01/2023.
Logements: Insee, RP1967 à 1999 dénombrements, RP2009 à RP2020 exploitations principales.
Etudes: Insee, RP2009, RP2020, exploitations principales, géographie au 01/01/2023.
Secteurs d'Activité: Insee, Répertoire des entreprises et des établissements (Sirene) en géographie au 01/01/2022. - Champ: activités marchandes hors agriculture.
Emplois des habitants: Insee, RP2020 exploitation complémentaire lieu de travail, géographie au 01/01/2023.
Transports pour se rendre au travail: Insee, RP2020 exploitation principale, géographie au 01/01/2023.
Salaires net horaires: Insee, Bases Tous salariés, fichier salariés au lieu de résidence en géographie au 01/01/2023.
Taux de pauvreté: Insee-DGFiP-Cnaf-Cnav-Camsa, Fichier localisé social et fiscal (FiloSoFi) en géographie au 01/01/2023. Champ: ménages fiscaux - hors communautés et sans abris.

ZONE D'EMPLOI - CHOMAGE

DONNEES TRIMESTRIELLES ENTRE 2020 ET 2023



DÉPEND DE LA ZONE D'EMPLOI DE
MONTELMAR
VALREAS
VALENCE



METIERS LES PLUS RECHERCHES

CUMUL SUR 12 MOIS - INTERCOMMUNALITE - DONNEES MARS 2023

COMPTABILITÉ	190
CONDUITE DE TRANSPORT DE MARCHANDISES SUR LONGUE DISTANCE	170
VENTE EN ALIMENTATION	150
MAGASINAGE ET PRÉPARATION DE COMMANDES	150
CONDUITE D'ÉQUIPEMENT DE PRODUCTION ALIMENTAIRE	140


PAR LES RECRUTEURS
NOMBRE D'OFFRES

ASSISTANCE AUPRÈS D'ENFANTS	70
MAGASINAGE ET PRÉPARATION DE COMMANDES	70
POLYCUCLTURE, ÉLEVAGE	60
MISE EN RAYON LIBRE-SERVICE	50
SERVICES DOMESTIQUES	50

PAR LES DEMANDEURS
D'EMPLOI
NOMBRE DE DEMANDEURS D'EMPLOI

EMBAUCHES PAR TYPE DE CONTRAT

INTERCOMMUNALITE - DONNEES MARS 2023 - 1ER TRIMESTRE 2023
TOUTES EMBAUCHES Y COMPRIS DES ACTIFS DÉJÀ EN POSTE LORS DE LEUR RECRUTEMENT, HORS INTÉRIM, ENTREPRISES AFFILIÉES À LA MUTUALITÉ SOCIALE AGRICOLE ET FONCTION PUBLIQUE



SOURCES

Taille-Activité: Insee, Flores (Fichier Localisé des Rémunérations et de l'Emploi Salarie) en géographie au 01/01/2022. Champ: hors secteur de la défense et hors particuliers employeurs.
Créations d'entreprises en 2021: Insee, Répertoire des entreprises et des établissements (Sirene) en géographie au 01/01/2022.
Zone d'emploi: Insee, Estimations de taux de chômage localisés.
Chômage en 2019: Insee, RP2009, RP2014 et RP2020, exploitations principales, géographie au 01/01/2023.
Statut et condition d'emploi des 15 ans ou plus: Insee, RP2020 exploitation principale, géographie au 01/01/2023.
Demandeurs d'emplois: PÔLE EMPLOI Auvergne-Rhône-Alpes
Métiers les plus recherchés: PÔLE EMPLOI Auvergne-Rhône-Alpes
Principaux secteurs recruteurs: ACOSS, CCMSA
Top 3 - Embauches sur la période (sur les 21 secteurs NAF): ACOSS & MSA
Embauches par type de contrat: ACOSS & MSA